安全運転管理者選任事業所の交通死亡事故発生状況

（令和3年2月末現在）

月別発生状況

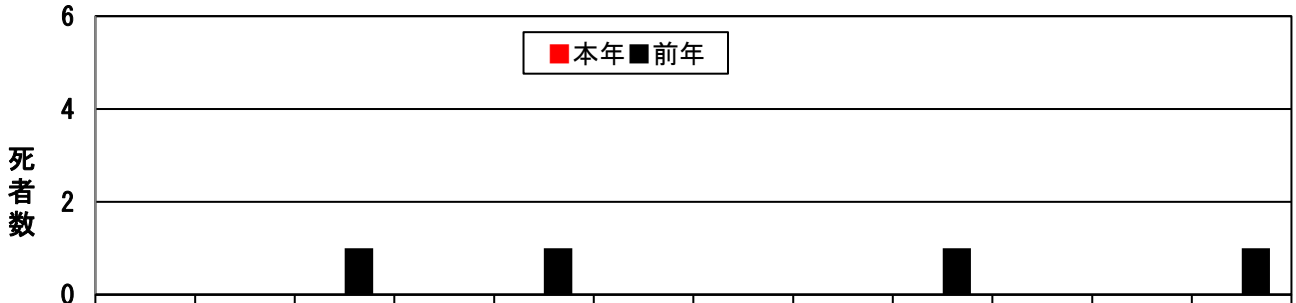

	１月	２月	３月	４月	５月	６月	７月	８月	９月	１０月	１１月	１２月
■本年	0	0	0	0	0	0	0	0	0	0	0	0
■前年	0	0	1	0	1	0	0	0	1	0	0	1

曜日別発生状況

	日	月	火	水	木	金	土
■本年	0	0	0	0	0	0	0
■前年	2	0	0	0	1	0	1

時間別発生状況

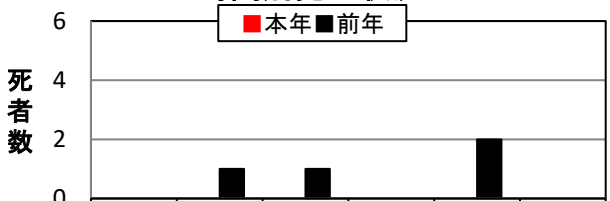

	0～4	4～8	8～12	12～16	16～20	20～24
■本年	0	0	0	0	0	0
■前年	0	1	1	0	2	0

運転者年代別発生状況

	10代	20代	30代	40代	50代	60以上
■本年	0	0	0	0	0	0
■前年	0	0	2	1	1	0

業務・通勤別発生状況

	業務中	出勤	退勤
■本年	0	0	0
■前年	1	1	2

路線別発生状況

	国道	主要・県道	市町村道	その他
■本年	0	0	0	0
■前年	1	2	1	0

特 定 事 故

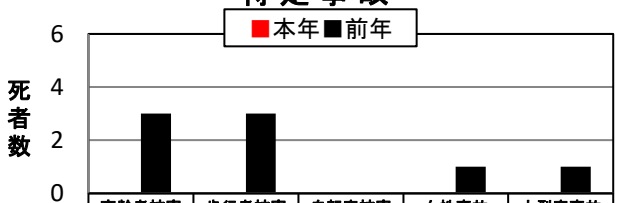

	高齢者被害	歩行者被害	自転車被害	女性事故	大型車事故
■本年	0	0	0	0	0
■前年	3	3	0	1	1

注：前年の数値については、年間合計数

（運転管理者指導上の注意点）

- ○ 事業所における飲酒運転根絶意識の醸成
- ○ 自動車運転中はしっかりと前方の安全を確認
- ○ 天候や路面状況に応じた安全速度の厳守
- ○ 高齢歩行者、自転車利用者への思いやり運転の励行
- ○ 全席シートベルト着用の徹底
- ○ 従業員家族ぐるみの交通安全意識の醸成