

令和7年度 安全運転管理者等講習 手数料（5,100円）納付方法

変更点

- 道路交通法施行令改正（R7.3.24）のため、講習手数料が5,100円に変更されました。
- 収入証紙廃止のため、「電子納付」又は「窓口納付」による事前納付をお願いいたします。

注意点

- ※ 講習会場では納付できません。
- ※ 「電子納付」又は「窓口納付」による事前納付が完了していない場合は受講できません。
- ※ 納付済の手料金は還付されません。
- ※ 「電子納付」の場合、領収書は発行されません。

申込にはコード番号（表面に記載あり）などの入力が必要です

①インターネット申込 > ②支払い > ③納付書記載 > ④納付書を講習当日に提出

- ① 新潟県電子申請システムの「安全運転管理者等講習手数料の電子納付」からお申し込みください。

≪https://apply.e-tumo.jp/pref-niigata-u/offer/offerList_initDisplay≫

- ② クレジットカード、インターネットバンキング、金融機関ATM（現金払込）のいずれかでお支払いください。※支払方法の詳細は申込ページをご覧ください

インターネットバンキング

ゆうちょ銀行、第四北越銀行、大光銀行

金融機関ATM（現金払込）

ゆうちょ銀行、みずほ銀行、りそな銀行

上記以外の利用可能な金融機関は、新潟県ホームページ「Pay-easy(ペイジー)が利用できる金融機関」をご覧ください。

- ③ 「整理番号※」の末尾に「00」を加えた14桁を、同封の納付書「納付番号」欄に記入してください。※①の申込後に表示される12桁の数字
- ④ ③の納付書を講習当日の受付で提出してください。

支払期限
講習の
前日まで

電子納付

①納付書を交通安全協会に持参して支払い > ②納付書とレシートを交通課に提出 > ③納付書のコピーを講習当日に提出

- ① 同封の納付書を管轄の警察署へ持参し、交通安全協会でお支払いください。
※一部の交通安全協会は、警察署と別の建物になります

≪場所≫ 自動車の使用の本拠を管轄する警察署 [収納窓口：交通安全協会]

≪時間≫ 9:00~16:30 [土、日、祝日、12/28~1/3を除く]

≪決済方法≫ クレジットカード、電子マネー、コード決済、現金

- ② 納付書とレシートをお渡しますので、警察署の交通課窓口へ提出してください。
- ③ レシートを貼付した納付書のコピーとお客様控え用のレシートをお渡しますので、納付書のコピーのみを講習当日の受付で提出してください。

※ 混雑した場合は長時間お待たせすることがあるため、できるだけ電子納付をご利用ください。

支払期限
講習の概ね
1週間前
まで

窓口納付

安全運転管理者等講習手数料

電子納付

(新潟県 電子申請システム)

《 支払方法 》

- クレジットカード 決済手数料無料
- インターネットバンキング ペイジー 決済手数料無料
- 金融機関ATM(現金払込) ペイジー 決済手数料無料

ペイジー対応状況 令和6年10月4日現在	インターネットバンキング	ATM(現金払込)
ゆうちょ銀行	○	○
第四北越銀行	○	×
大光銀行	○	×
みずほ銀行、りそな銀行	○	○

※ 新潟県の手数料納付に利用できるその他の金融機関については、
新潟県ホームページ「Pay-easy(ペイジー)が利用できる金融機関」をご覧ください。

《 注意事項 》

- 講習の前日までにお支払いください。
- 金融機関ATMの利用可能時間は各金融機関へお問い合わせください。
- コンビニに設置されている共用のATMはご利用できません。

《 電子納付の流れ 》

1

パソコンやスマホなどで「新潟県電子申請システム」の「安全運転管理者等講習手数料の電子納付」を選択

新潟県 電子申請システム

https://apply.e-tumo.jp/pref-niigata-u/offer/offerList_initDisplay

2

メールアドレスの入力

3

届いたメール内のURLを24時間以内にクリックして申込画面へ進む

4

必須項目を入力

○コード番号の入力が必要です。郵送された講習通知書をご用意ください。

○この手続きで管理者交代等の届出はできません。管轄警察署への届出が必要です。
届出方法は新潟県警ホームページ「安全運転管理者制度」をご覧ください。

5

申込完了後に表示される ■整理番号 ■パスワード を控える

6

申込内容照会画面で ■整理番号 ■パスワード を入力

7

「納付情報」欄が表示されたら各種決済方法により支払う

○「納付情報」欄が表示されるまで最長10分程度かかります。

○申込後7日以内にお支払いください。ただし、申込日から7日以内に受講する場合は講習の前日までにお支払いください。

○金融機関ATMをご利用の際は「納付情報」欄の次の4つの番号を入力してください。
■収納機関番号 ■納付番号 ■確認番号 ■納付区分

8

安全運転管理者等講習手数料納付書の「納付番号」欄に、■整理番号(12桁)の末尾に00を加えた14桁を記入

9

講習当日の受付で安全運転管理者等講習手数料納付書を提出

手続きの詳細は4～12ページをご覧ください。

1

ログイン

利用者登録


予約手続き

申請団体選択

手続き申込

申込内容照会

職責署名検証



手続き申込

手続き選択をする
 メールアドレスの確認
 内容を入力する
 申し込みをする

検索項目を入力（選択）して、手続きを検索してください。

検索キーワード 類義語検索を行う
 利用者選択 個人が利用できる手続き 法人が利用できる手続き

五十音検索 検索される手続き名称の頭文字をクリックしてください。

わ	ら	や	ま	は	な	た	さ	か	あ
	り		み	ひ	に	ち	し	き	い
を	る	ゆ	む	ふ	ぬ	つ	す	こ	う

「あ」から始まる手続き一覧

2024年08月07日 11時35分 現在

並び替え 表示数変更

1

安全運転管理者等講習手数料の電子納付《テスト》

 受付開始日時2024年08月01日00時00分
 受付終了日時随時

新井高等学校 生徒の欠席・遅刻・早退連絡システム
 受付開始日時2023年09月21日09時30分
 受付終了日時随時

利用者ログイン

手続き名 安全運転管理者等講習手数料の電子納付《テスト》

受付時期 2024年8月1日0時00分～

[利用者登録せずに申し込む方はこちら >](#)

[利用者登録される方はこちら](#)

既に利用者登録がお済みの方

利用者IDを入力してください

利用者登録時に使用したメールアドレス、
または各手続の担当部署から受領したIDをご入力ください。

← **利用者登録をしている方は
こちらを入力してください**

パスワードを入力してください

手続き説明

この手続きは連絡が取れるメールアドレスの入力が必要です。
下記の内容を必ずお読みください。

手続き名 安全運転管理者等講習手数料の電子納付《テスト》

利用規約

この規約は、新潟県市町村電子申請共同システム（以下「本システム」といいます。）を利用して新潟県及び県内市町村（以下「構成団体」といいます。）に対し、インターネットを通じて申請・届出等の手続を行うために必要な事項を定めるものです。

2. 利用規約の同意

本システムを利用して申請・届出等手続を行うためには、この規約に同意することが必要です。このことを前提に、構成団体は本システムのサービスを提供します。本システムを利用した方は、この規約に同意したものとみなします。何らかの理由によりこの規約に同意することができない場合は、本システムを利用することができません。なお、閲覧のみについても、この規約に同意したものとみなします。

3. 利用者ID・パスワード等の登録・変更及び削除

本システムを利用して申請・届出等手続を行う場合は、利用者たる本人が利用方法に従い利用者登録を行うことができるものとします。

(1) 利用者登録を行う際は、利用者ID、パスワード、氏名、住所、その他の必要な事項を本システム上で登録してください。

「同意する」ボタンをクリックすることにより、この説明に同意いただいたものとみなします。

上記をご理解いただけましたら、同意して進んでください。

< 一覧へ戻る

同意する >

2

利用者ID入力

安全運転管理者等講習手数料の電子納付《テスト》

連絡がとれるメールアドレスを入力してください。
入力が完了しましたら、アドレスに申込画面のURLを記載したメールを送信します。
URLにアクセスし、残りの情報を入力して登録を完了させてください。
また、迷惑メール対策等を行っている場合には、「test-pref-niigata@apply.e-tumo.jp」からのメール受信が可能な設定に変更してください。
上記の対策を行っても、申込画面のURLを記載したメールが返信されて来ない場合には、別のメールアドレスを使用して申込を行ってください。
なお、送信元のメールアドレスに返信しても問い合わせには対応できません。
最後に、携帯電話のメールでは、初期設定でURLリンク付きメールを拒否する設定をされている場合がございますので、その場合も同様にメール受信が可能な設定に変更してください。

連絡先メールアドレスを入力してください **必須**

連絡先メールアドレス（確認用）を入力してください **必須**

< 説明へ戻る

完了する >

メール送信完了

安全運転管理者等講習手数料の電子納付《テスト》

メールを送信しました。
受信したメールに記載されているURLにアクセスして、残りの情報を入力してください。
申込画面に進めるのはメールを送信してから24時間以内です。
この時間を過ぎた場合はメールアドレスの入力からやり直してください。

< 一覧へ戻る

3

届いたメール内のURLを24時間以内にクリックして申込画面に進んでください。

4

申込

選択中の手続き名：安全運転管理者等講習手数料の電子納付《テスト》
問合せ先 [+開く](#)

安全運転管理者等講習手数料の電子納付《テスト》

◇郵送された安全運転管理者等講習通知書を見ながら入力してください。

◇管理者の交代や事業所名の変更があったときは管轄警察署へ届出してください。この申込では届出できないためご注意ください。

郵便番号 **必須**

半角数字で入力してください。

郵便番号

所在地 **必須**

外字などの入力できない文字や記号は常用漢字などを使用してください。

住所

事業所名 **必須**

外字などの入力できない文字や記号は常用漢字などを使用してください。
株式会社は(株)、有限会社は(有)など、省略可能です。

コード番号(6桁) **必須**

6桁の数字を半角で入力してください。
※誤入力がないようご注意ください。

コード番号(2桁) **必須**

2桁の数字を半角で入力してください。
※誤入力がないようご注意ください。

管理者氏名 **必須**


安全運転管理者または副安全運転管理者の氏名を入力してください。
外字などの入力できない文字は常用漢字を使用してください。

氏 名

管理者氏名(フリガナ) **必須**

安全運転管理者または副安全運転管理者の氏名(フリガナ)を全角カタカナで入力してください。

氏 名



電話番号 **必須**

事業所の電話番号を半角数字で入力してください。

電話番号

メールアドレス **必須**

メールアドレス

納付情報

納付額

納付方法は、F-REGIによるクレジットカード決済またはペイジー（Pay-easy）のどちらかを選択できます。
お支払いの確認が取れ次第、手続きの担当課による審査が行われます。
申込後、申込内容照会からお支払いのための情報をご確認ください。

確認へ進む >

全て入力してから
クリック

申込確認

まだ申込みは完了していません。

※下記内容でよろしければ「申込む」ボタンを、修正する場合は「入力へ戻る」ボタンを押してください。

安全運転管理者等講習手数料の電子納付《テスト》

安全運転管理者等講習手数料の電子納付《テスト》

郵便番号	<input type="text"/>
所在地	<input type="text"/>
事業所名	<input type="text"/>
コード番号(6桁)	<input type="text"/>
コード番号(2桁)	<input type="text"/>
管理者氏名	<input type="text"/>
管理者氏名(フリガナ)	<input type="text"/>
電話番号	<input type="text"/>
メールアドレス	<input type="text"/>

コード番号が誤っていると
その後の手続きに支障がでるため
必ず確認してください

納付情報

納付額

< 入力へ戻る

申込む >

5

申込完了

安全運転管理者等講習手数料の電子納付《テスト》の手続きの申込を受付しました。

申込みが完了しました。

下記の整理番号とパスワードを記載したメールを送信しました。

メールアドレスが誤っていたり、フィルタ等を設定されている場合、
メールが届かない可能性があります。

整理番号	776292561551
パスワード	9TXx7H48uV

控えてから
クリック

整理番号とパスワードは、今後申込状況を確認する際に必要となる大切な番号です。
特にパスワードは他人に知られないように保管してください。



新潟県 電子申請システム

[ログイン](#)
[利用者登録](#)
[予約手続き](#)

[申請団体選択](#)

> 申込内容照会

[職責署名検証](#)

手続き申込



手続き選択をする



メールアドレスの確認



内容を入力する



申し込みをする

6

申込照会

整理番号を入力してください

申込完了画面、通知メールに記載された
整理番号をご入力ください。

パスワードを入力してください

申込完了画面、通知メールに記載された
パスワードをご入力ください。

整理番号は半角数字、パスワードは半角英数字（英字：大文字・小文字）で入力して下さい。
前後にスペースが入ると正しく認識されず、照会できませんのでご注意ください。

ログイン後に申込を行われた方は、ログインしていただくと、整理番号やパスワードを使用せずに照会できます。

照会する >

7

申込詳細

決済システムの連携に最長で10分程度かかるため、すぐに納付情報が表示されない場合があります。その場合は、しばらくしてから「最新データ表示」ボタンを押すと、お支払いできるようになります。

申込内容を確認してください。

手続き名	安全運転管理者等講習手数料の電子納付《テスト》
整理番号	776292561551
処理状況	処理待ち
処理履歴	2024年8月7日11時23分 申込

納付情報

クレジットカード決済画面へ

最新データ表示

クレジット決済	[F-REGIでお支払い]	
収納機関番号	15000	インターネットバンキングでお支払いされる方はこちら
納付番号	77629256155100	
確認番号	411360	インターネットバンキング(ペイジー)決済画面へ
納付区分	300	
支払可能期限	2024年08月14日	
納付内容(漢字)	安管講習手数料	
納付内容(カナ)	アンカンコウシユ	
納付額		
納付済額		
納付状況	未払い お支払いから納付状況の反映までに時間がかかる場合があります。 納付状況が変わらない場合は、時間をおいて再度ご確認ください。 ※最新の納付情報を確認する場合は、「最新データ表示」ボタンを押してください。 1時間以上納付状況が変わらない場合は、 お手数ですが画面下部に記載の問い合わせ先までご連絡をお願いします。	

・申込日から7日以内に受講する場合は支払可能期限にかかわらず講習の前日までにお支払いください。
・支払可能期限を過ぎた場合は再度申込が必要です。

現金払込(ペイジー)は、金融機関のATMで4つの番号を入力する必要があります。メモや画面コピーをして各番号を控えてください。

伝達事項

日時	内容
	伝達事項はありません

【システム操作に関する】お問い合わせコールセンター
 固定電話コールセンター
 TEL:0120-464-119 (フリーダイヤル)
 (平日9:00~17:00 年末年始除く)
 携帯電話コールセンター
 TEL:0570-041-001 (有料)
 (平日9:00~17:00 年末年始除く)
 FAX:06-6455-3268
 電子メール: help-shinsei-niigata@apply.e-tumo.jp
 制度等手続きの内容に関するお問い合わせは、
 各課担当者へお願いいたします。

8

申込詳細

申込内容を確認してください。

手続き名	安全運転管理者等講習
整理番号	776292561551
処理状況	処理待ち
処理履歴	2024年8月7日11時23分 申込

支払完了後、整理番号の末尾に00を加えた14桁を手数料納付書の「納付番号」欄に記入し、講習当日の受付に提出してください。

【例：77629256155100】

納付情報

クレジット決済	【E-REGIでお支払い】
収納機関番号	15000 【インターネットバンクでお支払いされる】
納付番号	77629256155100
確認番号	411360
納付区分	300
支払可能期限	2024年08月14日
納付内容（漢字）	安管講習手数料
納付内容（カナ）	アンカンコウシュウテスウリヨウ
納付額	
納付済額	
納付状況	未払い <small>お支払いから納付状況の反映までに時間がかかる場合があります。 納付状況が変わらない場合は、時間をおいて再度ご確認ください。 ※最新の納付情報を確認する場合は、「最新データ表示」ボタンを押してください。 1時間以上納付状況が変わらない場合は、 お手数ですが画面下部に記載の問い合わせ先までご連絡をお願いします。</small>
納付日	

「未払い」が「支払済」になったら手続き完了です。

伝達事項

日時	内容
	伝達事項はありません

【システム操作に関する】お問い合わせコールセンター
固定電話コールセンター
TEL:0120-464-119（フリーダイヤル）
（平日9：00～17：00 年末年始除く）
携帯電話コールセンター
TEL:0570-041-001（有料）
（平日9：00～17：00 年末年始除く）
FAX:06-6455-3268
電子メール: help-shinsei-niigata@apply.e-tumo.jp
制度等手続きの内容に関するお問い合わせは、
各課担当者へお願いいたします。

クレジットカード画面(例)

新潟県電子申請・届出システム

決済情報入力

決済情報をご入力の際は【確認画面】を押してください。

利用内容	
店舗名	新潟県電子申請・届出システム
お客様名	様
伝票番号	783655368702-1
商品名	安全運転管理者等講習手数料
支払期限	2024年07月03日
金額	

決済情報

利用可能カード	
カード番号	<input type="text"/>
有効期限	-- 月 / 20 -- 年
カード名義	<input type="text"/> <small>※クレジットカードに記載されている通りに半角英字にてご入力ください。</small>
支払回数	<input checked="" type="radio"/> 一括払い
セキュリティコード	<input type="text"/> <input type="text"/> <input type="text"/> <input type="text"/> <small>カード裏面の署名欄に記載された数字の末尾3桁をご入力ください。 ※クレジットカードによっては、表面のカード番号右上または左上に4桁で記載されている場合もあります。</small>

確認画面

キャンセルして戻る



F-REGI は株式会社エフレジの登録商標です
Copyright © 2002-2024 F-REGI Co., Ltd. All Rights Reserved.

インターネットバンキング画面(例)

支払金融機関の選択

新潟県への支払を行なう金融機関を選択してください
※農協、漁協をご利用になる場合、リンク先のページにて再度金融機関の選択が必要です

個人用： [ゆうちょ銀行](#) [銀行](#) [信用金庫、組合](#) [農協、漁協](#) [労働金庫](#)
法人用： [ゆうちょ銀行](#) [銀行](#) [信用金庫、組合](#) [労働金庫](#)

個人用：納付情報を引き継ぐ金融機関選択

ゆうちょ銀行

[ゆうちょ銀行](#)

銀行

[第四北越銀行](#)

[大光銀行](#)

信用金庫、組合

[新潟信用金庫](#)

[長岡信用金庫](#)

[三条信用金庫](#)

[新発田信用金庫](#)

[柏崎信用金庫](#)

[上越信用金庫](#)

[新井信用金庫](#)

[加茂信用金庫](#)

[新潟縣信用組合](#)

[はばたき信用組合](#)

[新潟大栄信用組合](#)

農協、漁協

[新潟県信用農業協同組合連合会](#)

[北蒲みなみ農業協同組合](#)

[北新潟農業協同組合](#)

[ささかみ農業協同組合](#)

[新津さつき農業協同組合](#)

[新潟みらい農業協同組合](#)

[にいがた南蒲農業協同組合](#)

[越後中央農業協同組合](#)

[越後さんとう農業協同組合](#)

[越後ながおか農業協同組合](#)

[魚沼農業協同組合](#)

[みなみ魚沼農業協同組合](#)

[えちご上越農業協同組合](#)

[柏崎農業協同組合](#)

[新潟市農業協同組合](#)

[佐渡農業協同組合](#)

労働金庫

[新潟県労働金庫](#)

法人用：納付情報を引き継ぐ金融機関選択

ゆうちょ銀行

[ゆうちょ銀行](#)

銀行

[第四北越銀行](#)

[大光銀行](#)

信用金庫、組合

[新潟信用金庫](#)

[長岡信用金庫](#)

[三条信用金庫](#)

[新発田信用金庫](#)

[柏崎信用金庫](#)

[上越信用金庫](#)

[新井信用金庫](#)

[加茂信用金庫](#)

[新潟縣信用組合](#)

[はばたき信用組合](#)

[新潟大栄信用組合](#)

労働金庫

[新潟県労働金庫](#)

安全運転管理者等講習手数料

窓口納付

《 支払方法 》

時間	午前9時～午後4時30分(土曜、日曜、祝日、12/28～1/3を除く)
持ち物	安全運転管理者等講習手数料納付書
場所	自動車の使用の本拠を管轄する警察署 [収納窓口 / 交通安全協会]

※ 秋葉、西蒲、阿賀野、五泉、三条、小千谷、小出、十日町、柏崎の収納窓口は、警察署外にある交通安全協会の建物になります。




クレジットカード	Visa Mastercard 銀聯(UnionPay) JCB アメリカン・エクスプレス Diners Club
電子マネー	iD WAON nanaco 楽天Edy QUICpay+ 交通系電子マネー(Kitaca、Suica、PASMO、TOICA、manaca/マナカ、ICOCA、SUGOCA、nimoca、はやかけん) ※「PiTaPa」はご利用いただけません。
コード決済	PayPay auPAY ゆうちょPay Alipay WeChat Pay 銀聯QR/UnionPay(銀聯) 楽天ペイ d払い メルペイ 銀行Pay
現金	

《 注意事項 》

- 講習の概ね1週間前までにお支払いください。
- 窓口の混雑により長時間お待たせする恐れがありますので、インターネットを
使える方は電子納付をご利用ください。

《 窓口納付の流れ 》

講習の概ね1週間前までにお支払いください

1	<p><u>納付書(安全運転管理者等講習手数料納付書)を持って管轄の交通安全協会へ行く</u></p>  <ul style="list-style-type: none">●納付書は、安全運転管理者等講習通知書と一緒に郵送しています●納付書に受講年月日を記入してください●バーコードが読み取れなくなるためコピーはしないでください
2	<p><u>手数料(5,100円)を支払う</u></p>  <ul style="list-style-type: none">●納付書に領収済スタンプが押されます●次の2点を受領してください<ul style="list-style-type: none">①納付書②レシート4枚(現金払いの場合は2枚)
3	<p><u>①②を持って管轄警察署の交通課へ行く</u></p>  <ul style="list-style-type: none">●交通課員が納付書にレシートを貼り、コピーを取ります●次の2点を受領してください<ul style="list-style-type: none">③納付書のコピー(原本は警察署保管)④レシート2枚(現金払いの場合は1枚) <p>現金払いの場合はなし</p>
4	<p><u>講習当日の受付で③納付書のコピーを提出する</u></p>